



જા.નં/ RMSA/P-P/૨૦૨૧/૧૫૭૭૧
જિલ્લા શિક્ષણાધિકારી કચેરી,
એ-૩, જિલ્લા સેવા સદન-૨,
અઠવાલાઈન્સ, સુરત.
તા.૦૩/૧૨/૨૦૨૧

ઉક્ત પત્રની જાણ તથા અમલવારી કરવા સારું.


(એચ.એચ. રાજ્યગુરુ)
જિલ્લા શિક્ષણાધિકારી,
સુરત, જિ. સુરત.

પ્રતિ,
આચાર્યશ્રી,
સુરતની તમામ, સરકારી માધ્યમિક અને ઉચ્ચતર માધ્યમિક ગ્રાન્ટેડ, નોન-ગ્રાન્ટેડ શાળાઓ
જી -સુરત



ગુજરાત શાળા શિક્ષણ પરિષદ

સમગ્ર શિક્ષા

રોકડર નં. ૧૭, ગાંધીનગર-૩૮૨૦૧૭, ગુજરાત રાજ્ય

ફોન નં. : ૦૭૯-૪૩૧૩૩

ફેક્સ : - ૦૭૯-૨૩૨૩૨૪૩૬

ટોલ ફ્રી નંબર : ૧૮૦૦-૨૩૩-૭૯૬૫

No. SSA/MIS/2021/ 30832-402

Date: 02/12/2021

પ્રતિ,

(૧) જિલ્લા શિક્ષણાધિકારીશ્રી,

જિલ્લા શિક્ષણાધિકારીશ્રીની કચરી,

જિલ્લા : તમામ

(૨) જિલ્લા પ્રાથમિક શિક્ષણાધિકારીશ્રી

સમગ્ર શિક્ષા,

જિલ્લા : તમામ

(૩) શાસનાધિકારીશ્રી,

જિલ્લા : - અમદાવાદ, રાજકોટ, વડોદરા, સુરત.

વિષય:- Prabandh Portal માં સમગ્ર શિક્ષા અંતર્ગત મંજુર થયેલ પ્રવૃત્તિઓના ફોટોગ્રાફ્સ શાળા કક્ષાએથી અપલોડ કરવા બાબત

સંદર્ભ:- (૧) ભારત સરકારનાં શિક્ષણ મંત્રાલયનો તા.૨૫/૧૧/૨૦૨૧ નો પત્ર ક્રમાંક :

D.O.No.18- 4/2020-IS-6

(૨) માન.એસ.પી.ડી.શ્રી ની તા.૦૨/૧૨/૨૦૨૧ નોંધ પર મળેલ મંજુરી અન્વયે

શ્રીમાન,

સવિનય ઉપરોક્ત વિષય અને સંદર્ભ અન્વયે જણાવવાનું કે સમગ્ર શિક્ષા અંતર્ગત દરેક રાજ્યનાં Physical and Financial Progress માટે Prabandh Portal ઓનલાઈન મોનીટરીંગ સીસ્ટમ તૈયાર કરવામાં આવેલ છે. જેમાં રાજ્યનાં દરેક જિલ્લાઓ પોતાનો Physical and Financial Progress માસ વાર અપડેટ કરે છે. તેમજ સમગ્ર શિક્ષા અંતર્ગત મંજુર થયેલ કોમ્પોનન્ટનાં Physical Progressની એન્ટ્રી માટે શાળા / તાલુકા / જિલ્લા કક્ષા સુધી Prabandh Portalનાં લોગીન કાર્યરત કરવામાં આવેલ છે.

ઉક્ત સંદર્ભ દર્શિતપત્રમાં જણાવ્યા મુજબ શાળા કક્ષાએથી નીચે જણાવેલ ૧૧ પ્રવૃત્તિઓના " એક ફોટોગ્રાફ્સ એક પ્રવૃત્તિ માટે" Prabandh Portal પર અપલોડ કરવાના થાય છે. જે પ્રવૃત્તિઓ નીચે મુજબ છે.

- (1) Library / Digital Library
- (2) ICT Labs / Smart Classroom
- (3) Sports Equipment
- (4) Girls Toilet
- (5) Boys Toilet
- (6) Free Textbooks
- (7) Drinking Water Facility
- (8) Teaching Learning Material
- (9) Teacher Resource Material
- (10) Aid & Appliances
- (11) Self Defense training for Girls

ઉપરોક્ત બાબતની શાળા કક્ષાની એન્ટ્રી / ફોટોગ્રાફ્સ અપલોડ કરવા માટે શાળાએ યુઝરનેમ અને પાસવર્ડ દ્વારા Prabandh Portalમાં લોગીન કરવાનું રહેશે. જે માટે શાળાનો યુઝરનેમ - શાળાનો ૧૧ અંકનો યુ-ડાયસ કોડ અને પાસવર્ડ - શાળાનો ૧૧ અંકનો યુ-ડાયસ કોડ રાખવામાં આવેલ છે. આપના જિલ્લાની

RMSA

મુ. ૩

૨૩૦

૦૪/૧૨/૨૧

સહાયક શિક્ષણાધિકારીશ્રી
જિલ્લા શિક્ષણાધિકારીશ્રી
અમદાવાદ

દરેક શાળા પોતાના યુ-ડાયસ કોડથી Prabandh Portal માં લોગીન થઈ શકશે. તેમજ જો કોઈ શાળાને લોગીન થવામાં કોઈ મુશ્કેલી જણાય તો જે - તે શાળાનાં તાલુકાના લોગીનમાંથી શાળાનો પાસવર્ડ Reset કરી શકાશે. તેમજ Reset કરેલ પાસવર્ડ શાળાનો ૧૧ અંકનો યુ-ડાયસ કોડ હશે. Prabandh Portalમાં ફોટોગ્રાફ્સ અપલોડ કરવા માટેની માર્ગદર્શિકા આ સાથે ભારત સરકારનાં શિક્ષણ મંત્રાલયનાં પત્રમાં સામેલ છે.

ઉક્ત બાબતની અગત્યતા જોતા આપની કક્ષાએથી સબધિત અધિકારીને જરૂરી સૂચના આપી, સમયમર્યાદામાં કામ પૂર્ણ થાય તે રીતે આયોજન કરવા જણાવવામાં આવે છે.

બીડાણ:- ભારત સરકારનાં શિક્ષણ મંત્રાલયનો તા.૨૫/૧૧/૨૦૨૧ નો પત્ર

K. V. Mehta

મદદનીશ નિયામક(આઈ.ટી.)

સમગ્ર શિક્ષા, ગાંધીનગર



शिक्षा का
अधिकार

भारत सरकार
शिक्षा मंत्रालय
स्वच्छ शिक्षा और माधुरता मिशन
शास्त्री भवन
नई दिल्ली - 110 115
GOVERNMENT OF INDIA
MINISTRY OF EDUCATION
DEPARTMENT OF SCHOOL EDUCATION & LITERACY
SHASTRI BHAVAN
NEW DELHI-110 115

Maneesh Garg
Joint Secretary (SS-II)
Tel. No 23386232
Email: maneesh.garg@nic.in

Dated, the 25th November, 2021

D.O.No.18-4/2020-IS-6

Respected Ma'am/Sir,

As you are aware, under Samagra Shiksha, the PRABANDH System has been implemented to monitor the physical and financial progress (Monthly). All States/UTs are using the system regularly and updating their progress through the website www.samagrashiksha.in on a monthly basis. This system also enables login for School / Block / District level officers to capture the physical progress for the components approved under Samagra Shiksha.

2. Now, in order to more effectively track the progress for different interventions, a module has been started, where the Schools can directly upload "One photograph of each intervention" of the following 11 qualitative interventions by the user Login Id and Password already available with them for PRABANDH Portal.

- 1) Library/ Digital Library
- 2) ICT Labs/ Smart Classroom
- 3) Sports Equipment
- 4) Girls Toilet
- 5) Boys Toilet
- 6) Free Textbooks
- 7) Drinking Water Facility
- 8) Teaching Learning Material
- 9) Teacher Resource Material
- 10) Aids & Appliances
- 11) Self Defence training for girls

3. In view of above, you are requested to instruct the District officials so that they can instruct the schools to upload good quality photographs of the above interventions. The detail guideline for uploading of intervention wise photographs at school level on PRABANDH Portal is enclosed. For any help/assistance, State/District officials can send E-mail to rmsa.pms@gmail.com.


With Regards,

Yours sincerely,


(Maneesh Garg)

Education Secretaries,
All States and UTs

Copy to: -
State Project Directors (SPDs), Samagra Shiksha
All States and UTs



Guideline for Schools for uploading the photographs under different Interventions on PRABANDH Portal

1. Library Grants

The photo should comprise the library room with the Children of the school alongwith books received from Samagra Shiksha Project.

फोटो में स्कूल के बच्चों के साथ पुस्तकालय कक्ष / समग्र शिक्षा परियोजना के तहत प्राप्त होने वाली पुस्तकें शामिल होनी चाहिए।

2. ICT / SMART Classroom

The photo should comprise of the ICT Lab / SMART Classroom (if available) in a school with student using the Computer device or the teacher using the SMART device in classroom for teaching.

फोटो में स्कूल में आईसीटी लैब/ स्मार्ट क्लास रूम (यदि उपलब्ध हो) शामिल होना चाहिए जिसमें छात्र कंप्यूटर डिवाइस का उपयोग कर रहे हों या शिक्षक शिक्षण के लिए कक्षा में स्मार्ट डिवाइस का उपयोग कर रहे हों।

3. Sports Grant

The photo should comprise of the sports equipment available in the School/ Children playing with the sports equipment/ Sports Equipment purchased using Sports Grants received from Samagra Shiksha Project.

फोटो में स्कूल में उपलब्ध खेल उपकरण / खेल उपकरण के साथ खेल रहे वाले बच्चे/ समग्र शिक्षा परियोजना से प्राप्त खेल अनुदान का उपयोग करके खरीदे गए खेल उपकरण शामिल होने चाहिए।

4. Free Text Book

The photo should comprise of the Children receiving the Free Text Books provided under Samagra Shiksha Project (if possible, the photo should cover the school building with the name of the School).

फोटो में समग्र शिक्षा परियोजना के तहत प्रदान की गई मुफ्त पाठ्य पुस्तकें प्राप्त करने वाले बच्चे शामिल होने चाहिए (यदि संभव हो तो फोटो स्कूल के नाम के साथ स्कूल की इमारत को कवर करना चाहिए)।

5. Girls Toilet

The photo should cover the Inside view of the Girls toilet available in the school.

फोटो में स्कूल में उपलब्ध बालिका शौचालय के अंदर का दृश्य शामिल होना चाहिए।

6. Boys Toilet

The photo should cover the Inside view of the boys toilet available in the school.

फोटो में स्कूल में उपलब्ध लड़कों के शौचालय के अंदर का दृश्य शामिल होना चाहिए।

7. Water

The photo should cover the Water facility available in the school (if possible, the photo must cover the water purifier along with the Students, if available in the school).

फोटो में स्कूल में उपलब्ध पानी की सुविधा शामिल होनी चाहिए (यदि संभव हो तो फोटो में छात्रों के साथ वाटर प्यूरीफायर को कवर करना चाहिए, यदि स्कूल में उपलब्ध हो)।

8. Teaching Learning Material (TLM)

The photograph of TLM should be creative, relevant, informative and attractive to the students and it should also reflect the involvement of the teacher and students in preparing the TLM.

टीएलएम का फोटो छात्रों के लिए रचनात्मक, प्रासंगिक, सूचनात्मक और आकर्षक होना चाहिए और यह टीएलएम तैयार करने में शिक्षक और छात्रों की भागीदारी को भी दर्शाना हो।

9. Teaching Resource Material (TRM)

The photograph of Teacher Resource Material should be innovative, subject specific and are useful for teaching learning process and it should also reflect the use of TRM in classroom.

शिक्षक संसाधन सामग्री की फोटो नवीन, विषय विशिष्ट और शिक्षण अधिगम प्रक्रिया के लिए उपयोगी होती चाहिए और यह कक्षा में टीआरएम के उपयोग को भी प्रतिबिंबित करना चाहिए।

10. Aids & Appliances

The photo should cover the Children with special needs receiving the Aids & Appliances provided under Samagra Shiksha

फोटो में समग्र शिक्षा के तहत प्रदान की जाने वाली सहायता और उपकरण प्राप्त करने वाले छात्रों को कवर करना चाहिए।

11. Self-Defense for Girls

The photo should reflect the training of self-defense, instruction by the trainer and the practice by the students in the school.

फोटो में आत्मरक्षा के प्रशिक्षण, प्रशिक्षक द्वारा निर्देश और स्कूल में छात्रों द्वारा अभ्यास को प्रतिबिंबित करना चाहिए।

Guideline for Schools for uploading the photographs under different Interventions on PRABANDH Portal

1. Library Grants

The photo should comprise the library room with the Children of the school alongwith books received from Samagra Shiksha Project.

फोटो में स्कूल के बच्चों के साथ पुस्तकालय कक्ष / समग्र शिक्षा परियोजना के तहत प्राप्त होने वाली पुस्तकें शामिल होनी चाहिए।

2. ICT / SMART Classroom

The photo should comprise of the ICT Lab / SMART Classroom (if available) in a school with student using the Computer device or the teacher using the SMART device in classroom for teaching.

फोटो में स्कूल में आईसीटी लैब/ स्मार्ट क्लास रूम (यदि उपलब्ध हो) शामिल होना चाहिए जिसमें छात्र कंप्यूटर डिवाइस का उपयोग कर रहे हों या शिक्षक शिक्षण के लिए कक्षा में स्मार्ट डिवाइस का उपयोग कर रहे हों।

3. Sports Grant

The photo should comprise of the sports equipment available in the School/ Children playing with the sports equipment/ Sports Equipment purchased using Sports Grants received from Samagra Shiksha Project.

फोटो में स्कूल में उपलब्ध खेल उपकरण / खेल उपकरण के साथ खेलते वाले बच्चे/ समग्र शिक्षा परियोजना से प्राप्त खेल अनुदान का उपयोग करके खरीदे गए खेल उपकरण शामिल होने चाहिए।

4. Free Text Book

The photo should comprise of the Children receiving the Free Text Books provided under Samagra Shiksha Project (if possible, the photo should cover the school building with the name of the School).

फोटो में समग्र शिक्षा परियोजना के तहत प्रदान की गई मुफ्त पाठ्य पुस्तकें प्राप्त करने वाले बच्चे शामिल होने चाहिए (यदि संभव हो तो फोटो स्कूल के नाम के साथ स्कूल की इमारत को कवर करना चाहिए)।

5. Girls Toilet

The photo should cover the Inside view of the Girls toilet available in the school.

फोटो में स्कूल में उपलब्ध बालिका शौचालय के अंदर का दृश्य शामिल होना चाहिए।

6. Boys Toilet

The photo should cover the Inside view of the boys toilet available in the school.

फोटो में स्कूल में उपलब्ध लड़कों के शौचालय के अंदर का दृश्य शामिल होना चाहिए।

7. Water

The photo should cover the Water facility available in the school (if possible, the photo must cover the water purifier along with the Students, if available in the school).

फोटो में स्कूल में उपलब्ध पानी की सुविधा शामिल होनी चाहिए (यदि संभव हो तो फोटो में छात्रों के साथ वाटर प्यूरीफायर को कवर करना चाहिए, यदि स्कूल में उपलब्ध हो)

8. Teaching Learning Material (TLM)

The photograph of TLM should be creative, relevant, informative and attractive to the students and it should also reflect the involvement of the teacher and students in preparing the TLM.

टीएलएम का फोटो छात्रों के लिए रचनात्मक, प्रासंगिक, सूचनात्मक और आकर्षक होना चाहिए और यह टीएलएम तैयार करने में शिक्षक और छात्रों की भागीदारी को भी दर्शाता हो।

9. Teaching Resource Material (TRM)

The photograph of Teacher Resource Material should be innovative, subject specific and are useful for teaching learning process and it should also reflect the use of TRM in classroom.

शिक्षक संसाधन सामग्री की फोटो तवीन, विषय विशिष्ट और शिक्षण अधिगम प्रक्रिया के लिए उपयोगी होनी चाहिए और यह कक्षा में टीआरएम के उपयोग को भी प्रतिबिंबित करना चाहिए।

10. Aids & Appliances

The photo should cover the Children with special needs receiving the Aids & Appliances provided under Samagra Shiksha

फोटो में समग्र शिक्षा के तहत प्रदान की जाने वाली सहायता और उपकरण प्राप्त करने वाले छात्रों को कवर करना चाहिए।

11. Self-Defense for Girls

The photo should reflect the training of self-defense, instruction by the trainer and the practice by the students in the school.

फोटो में आत्मरक्षा के प्रशिक्षण, प्रशिक्षक द्वारा निर्देश और स्कूल में छात्रों द्वारा अभ्यास को प्रतिबिंबित करना चाहिए।